Geschenke 24

Bastelanleitung Schleife

Bandteil

Mittelstück

Schlaufenteil



Uns so wird es gemacht:

1. Vorlage ausdrucken und ausschneiden.

2. Die Enden des Schlaufenteils zur Mitte hin legen und festkleben.

(Mit einer Büroklammer fixieren, damit es nicht aufgeht!)

3. Das Bandteil an das Schlaufenteil kleben.

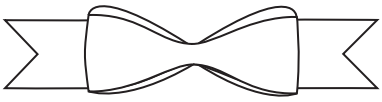
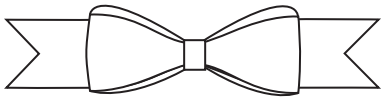
4. Das Mittelstück um das Band- und Schlaufenteil umkleben.