
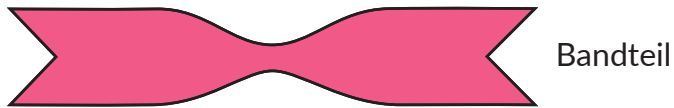


## Bastelanleitung Schleife

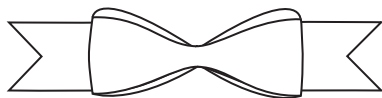


### Uns so wird es gemacht:

1. Vorlage ausdrucken und Schablonen ausschneiden.
2. Schablonen mit Bleistift auf Tonpapier nachzeichnen und ausschneiden.
3. Die Enden des Schlaufenteils zur Mitte hin legen und festkleben.



4. Bandteil an das Schlaufenteil kleben.



5. Das Mittelstück um das Band- und Schlaufenteil umkleben.

